




## NOS PERFORMANCES Année 2022-2023

Mise à jour le 23/02/2024

Classe		Nombre	Nbre d'apprentis présentés à l'examen	Réussite	Poursuite étude	Insertion pro	Insertion pro en lien avec la formation	Abandon=Rupture nette
Licence pro  Mécatronique Robotique industrielle	Nombre	7	7	6	2	2		0
	Taux			86%				0%
BTS Fluides Energies Domotique 	Nombre	7	6	6		5		1
	Taux			100%	NC	71%		14%
BTS Aménagement Paysager	Nombre	12	12	11	1			0
	Taux			91,67%	NC	NC		0%
BTS Maintenance des systemes de production connectés	Nombre	10	10	7	5	5		0
	Taux			70%	50%	50%		0%
BAC Pro TFCA  Technicien du froid et du conditionnement d'air	Nombre	5	5	5	2	2		0
	Taux			100%	40%	40%		0%
Bac Pro MELEC Métiers de l'électricité et de ses Environnements Connectés	Nombre	2	2	2	1	1		0
	Taux			100%	50%	50%		0%
BAC Pro MEI Maintenance des Equipements Industriels	Nombre	2	2	2	2	0		0
	Taux			100%	100%			0%
BAC Pro MV Maintenance des Véhicules	Nombre	6	6	6		2		0
	Taux			100%	NC			0%
BAC PRO TMA Technicien Menuisier Agenceur	Nombre	3	3	2	2			0
	Taux			67%	67%	NC		0%
CAP IMTB Intervention en maintenance technique du bâtiment	Nombre	7	7	7	3	3		0
	Taux			100%	43%	43%		0%
CAP MV Maintenance de véhicules	Nombre	8	8	7	1	1		0
	Taux			88%				0%
CAP Peinture carrosserie	Nombre	5	5	4		1		0
	Taux			80%	NC			0%
GLOBAL	Nombre	74	73	65	19	22		1
	Taux			89%				1%